



•

FICHE TECHNIQUE

SPA OX 765



216x216x92



1380 L



320 kg
poids à vide



1 place
allongée



5 places
assises



32 jets
d'eau



8 jets
d'air

INFORMATIONS TECHNIQUES DÉTAILLÉES

Nbr pompe massage	1 pompe x 3 HP
Filtres	1
Purification de l'eau	Ozone
Système de contrôle électronique	BALBOA BP6013G1 + Réchauffeur 3 Kw
Clavier Balboa	Panneau de contrôle TP600
Vanne de vidange	OUI
Repose-têtes	3
Chromathérapie	1 projecteur LED 7 couleurs, 20 Leds périphériques
Aromathérapie	OUI
Cascade	Lame
Pompe circulation	Haut débit
Acrylique	Aristech, USA
Composition structurelle	Habillage périphérique en composite + Socle en ABS
Type d'isolation	Mousse isolante projetée sur la cuve + isolation X-Trem en périphérie et sur le fond + réflecteur de chaleur
By pass pour PAC & filtre à sable	OUI
Couverture isotherme	Épaisseur 12cm

OPTIONS



Filtre à sable

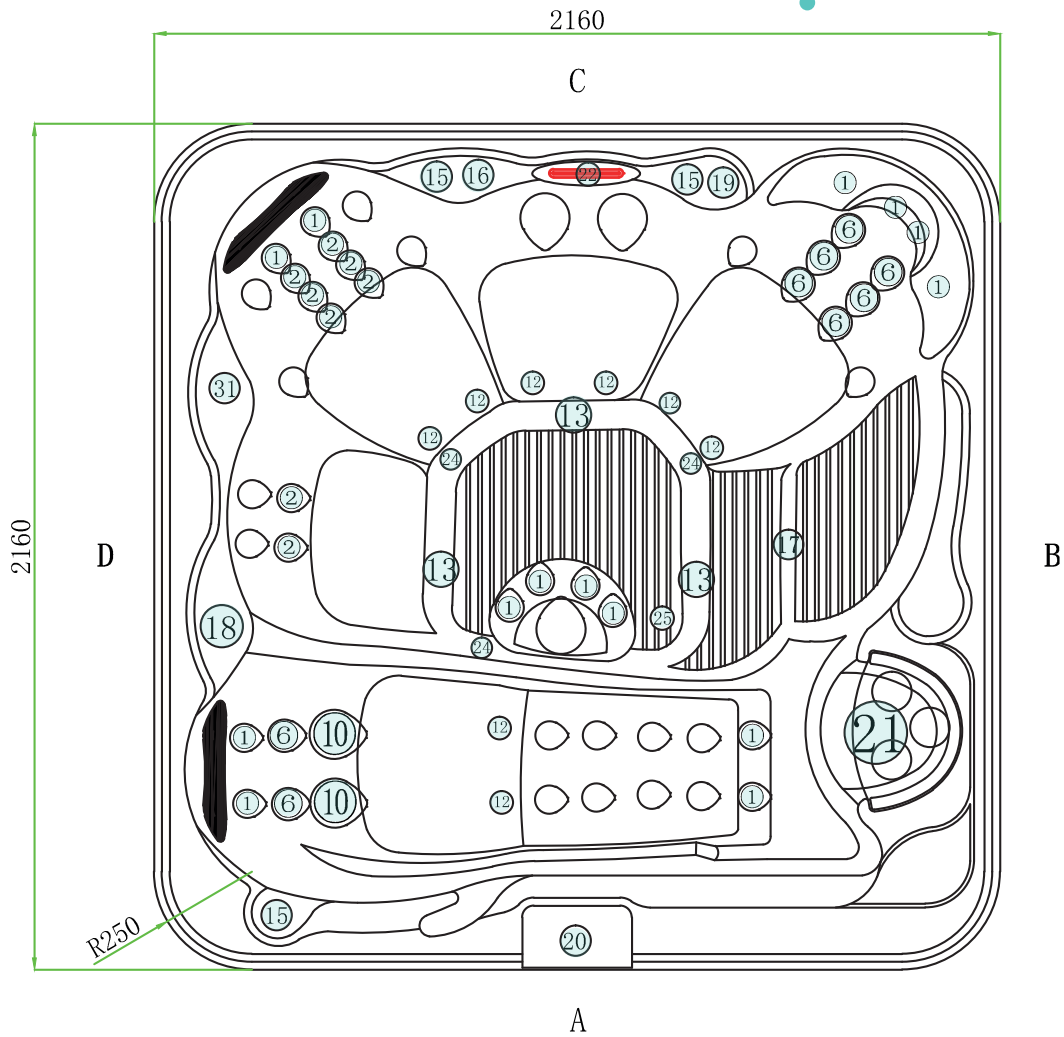


Pompe à chaleur



Électricité : 230 V / 50Hz -

Ampérage : 1x16 / 1x32



- | | |
|------------------------------|--------------------------------|
| 1 Jet directionnel 2" | 2 Jet rotatif double 2" |
| 6 Jet rotatif 3" | 10 Jet rotatif 5" |
| 12 Injecteur d'air | 13 Buse d'aspiration |
| 15 Régulateur d'air | 16 Vanne eau |
| 17 Projecteur Led | 18 Répartiteur eau |
| 19 Aromathérapie | 20 Panneau de contrôle |
| 21 Filtre | 22 Fontaine |
| 24 Vidage | 25 Vidage |
| 31 Repose verre | |

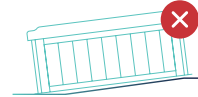
PRÉREQUIS ESSENTIELS

- Vérifiez que le lieu d'installation **est conforme aux réglementations en vigueur.**
- Assurez-vous que l'installateur, le technicien, et l'électricien sont habilités pour les travaux nécessaires à la pose de votre Spa.
- Le professionnel choisi doit garantir une installation conforme aux normes de sécurité.
- Le levage du Spa avec des sangles est envisageable sous certaines conditions, et il est recommandé de faire appel à une société spécialisée.
- Une attention particulière doit être accordée aux zones à haut niveau de nappes phréatiques, sujettes aux inondations, ou aux installations en intérieur. **Le drainage vers l'environnement doit être suffisamment efficace, pour éviter tout dommage sur le matériel**
- En cas d'utilisation d'un revêtement de sol non poreux de type caillebotis autour du Spa, celui-ci doit être **équipé d'un collecteur avec évacuation à l'égout, et d'un système permettant le nettoyage et le lavage des zones situées sous le caillebotis, qui doit donc être facilement amovible.**

CHOISIR SON EMPLACEMENT

Vous avez déjà sélectionné l'emplacement de votre spa, qu'il soit à l'intérieur ou à l'extérieur. **Voici les vérifications à effectuer :**

- ✓ Installez le spa sur une **surface plane et une pièce ventilée.**
- ✓ Assurez-vous que la structure peut **supporter son poids** une fois rempli (consultez un professionnel du bâtiment).
- ✓ **Prévoyez un espace pour l'entretien** régulier des équipements du spa.
- ✓ **Un siphon de sol est conseillé** pour gérer les débordements possibles.
- ✓ Assurez-vous que le spa **puisse être retiré** de la pièce en cas de problème majeur (si possible).



ENCASTREMENT

Si vous envisagez d'encastrer votre spa, que ce soit partiellement ou totalement, il est essentiel de vérifier les points suivants :

Assurez-vous que la cuve d'encastrement soit correctement drainée et aérée pour éviter d'endommager votre spa.

Soyez vigilant au risque de chute dans le bassin.

CIRCUIT ÉLECTRIQUE



Nos produits sont fabriqués selon les normes européennes et subissent des tests rigoureux durant leur production pour assurer la sécurité des utilisateurs.

La connexion électrique doit être :

- **Adaptée à la capacité de courant,**
- **Dotée d'une mise à la terre efficace,**
- **Protégée contre les projections d'eau,**
- **Équipée d'un interrupteur différentiel de 30mA.**

SÉCURITÉ




- ✓ **Ne jamais laisser les enfants utiliser le spa sans surveillance** pour éviter tout accident.
- ✓ **Ne pas monter sur la couverture** du spa.
- ✓ **Faire attention aux risques de glissade** et de chute en entrant ou en sortant du spa, car les surfaces mouillées sont glissantes.
- ✓ **Consulter un médecin avant d'utiliser le spa pour les femmes enceintes et abaisser la température de l'eau** à moins de 38°C.
- ✓ **Éviter la consommation de drogues, d'alcool ou de médicaments** avant ou pendant l'utilisation du spa pour prévenir les évanouissements et les risques de noyade.
- ✓ **Consulter un médecin si un traitement médical est en cours,** avant l'utilisation du spa, car certains médicaments peuvent provoquer de la somnolence ou affecter le cœur, la tension artérielle et la circulation sanguine.
- ✓ **Ne pas utiliser le spa si la capacité à l'utiliser en toute sécurité est réduite.**



Choix coloris et photos produits

Spa OX 765

La coque



HIGH GLOSS
6167



GYPSUM
9514




SILVER WHITE
6427



WHITE PEARL
6696

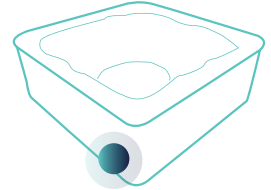


OYSTER OPAL
6970



MIDNIGHT OPAL
6878

L'habillage




BLACK



DARK GREY



LIGHT GREY



BROWN

